

Stappen **Eerst hoger dan lager pensioen**



1 Ga naar www.sbzpensioen.nl Kies bovenaan in de menubalk voor *Bijna met pensioen* en dan voor *Eerst hoger dan lager*. Lees wat de voorwaarden zijn voor eerst een hoger en dan een lager pensioen.

[Lees meer informatie →](#)

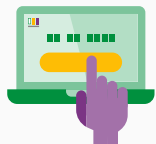


2 Klik op de **oranje knop** en log in met uw DigiD op uw persoonlijk portaal.

[Inloggen →](#)



3 Kies in de menubalk voor *Mijn pensioen plannen* en ga naar het blokje *Mijn pensioenkeuzes bekijken* onder de grafiek.



4 Pas de **groene, dikgedrukte woorden naar wens aan**. Vul als eerste de gewenste ingangsdatum van uw pensioen in. Bevestig uw keuze met de **oranje knop** *Keuze toepassen*. U ziet dan de pensioenbedragen wijzigen.



5 Kies voor **AOW-overbrugging** als u vóór uw AOW-datum met pensioen gaat én u een hoger pensioen wil ontvangen tot uw AOW-datum. Kies zelf een bedrag door het schuifje te verplaatsen of kies voor het maximale bedrag. Ga via *Keuze toepassen* door.



6 Kies voor **niet variëren**. U kunt aangeven of u eerst een hoger en daarna een lager pensioen wil ontvangen. Dat kan gedurende 5 jaar, 10 jaar of tot uw AOW-datum. Geef met het schuifje aan hoeveel procent de lage uitkering moet zijn van de hoge uitkering. Het percentage moet tussen 75% en 99% liggen.



7 **Bekijk ook de andere keuzes die u heeft** op www.sbzpensioen.nl door in de menubalk voor *Bijna met pensioen* te kiezen.

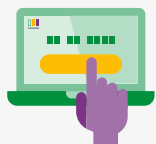
[Lees meer informatie →](#)




8 **Maak een schermsprint of foto van uw keuze(s)** als u een definitieve keuze heeft gemaakt.



9 **Ga naar *Mijn Pensioen aanvragen***. Kies voor *Ik wil volledig met pensioen* en ga verder met *Start aanvraag*. Check uw persoonlijke gegevens en kies voor *Volgende stap*.



10 **Vul uw gewenste pensioendatum in**. Deze mag niet meer dan zes maanden in de toekomst liggen. Kies voor *Volgende stap*.



11 **Geef aan of u een AOW-overbruggingspensioen wil** en zo ja voor welk bedrag. Kies voor *Volgende stap*.



12 **Geef aan of u eerst een hoger en daarna een lager pensioen wil** en zo ja voor hoelang en met welk percentage. Kies voor *Volgende stap*. Controleer uw aanvraag en lees alle informatie. Kies voor *Volgende stap*.



13 **Print de aanvraag uit**. Onderteken het formulier en voeg de gevraagde kopieën inclusief de schermsprint toe. Stuur uw aanvraag met bijlagen via het *Contactformulier* naar SBZ Pensioen.

[Deel uw keuze →](#)



14 U ontvangt **uiterlijk 1 maand voor uw pensioendatum een bevestiging en definitieve toekenningsbrief** als wij uw aanvraag hebben verwerkt. U vindt de bevestiging ook terug in *Mijn archief*.

[Inloggen →](#)



15 **Uw pensioen gaat in op de 1e van de gekozen maand**. De eerste uitbetaling ontvangt u rond de 23e van diezelfde maand.